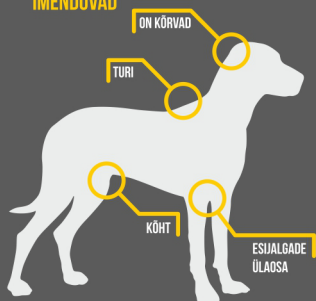




KAITSKE OMA LEMMIKLOOMA NING ENNAST PUUKIDE EEST!

LEMMIKKOHAD, Kuhu puugid
imenduvad



LOOMALE SATTUNUD
PUUK TUNGIB KEHASSE

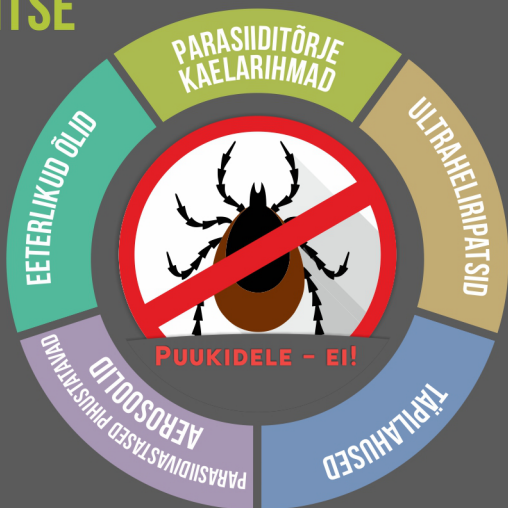


PUUKIDE
AKTIIVSUSPERIOOD
KESTAB VARAKEVADEST
KUNI ESIMESTE
TALVEKÜLMADENI.




5-TASEMELINE KAITSE

ON MITMEID VIISE, MIS AITAVAD LEMMIKLOOMA PUUKIDE EEST
KAITSTA. PARIM TULEMUS SAAVUTATAKSE AINULT KOGU
KAITSEMEETMETE KOMPLEKSI KASUTAMISEGA
EHK 5-TASEMELINE KAITSE.



PUUGID EI HÜPPA, LENDA EGA LANGE PUUDELT OTSE LOOMADELE VÕI INIMESTELE.
NAD ELUTSEVAD KÕRGES ROHUS, ERINEVATES PÕÖSATIHNİKUTES JA NAD LIHTSALT
RONIVAD OMA „OHVRILE“.



1. PARASIIDITÕRJE KAELARIHMAD



- Väga mugav ja hõlpsasti kasutatav kaitsevahend.
- Võib valida looduslikud peletavad või peletavad ja parasiite hävitavad kaelarihmad, mis on immutatud insektitsiididega.
- Kaitse puukide eest – 4 kuni 8 kuud.



MEREVAIGUST KAELARIHMAD – looduslik kaunistav kaitsevahend, mis võib peletada puuke. Merevaik elektriseerib looma karvastiku, mistõttu kõik parasiidid ja kahjurid ei saa haakuda karvastikule ning jätavad neljajalgse rahule.

2. ULTRAHELIRIPATSID



Koertele ja kassidele

- Ohutu, mürgitu, ilma kahjulike kemikaalideta.
- Väike seade kiirgab ultraheli impulsse, mis on inimestele ja loomadele kahjutud ja märkamatud, kuid häirivad puuke – nad ei suuda enam ohvrit leida. See võib aidata kaitsta hammustuste eest.
- Toimeraadius: umbes 1,5–3 meetrit.
- Puugitõrje kuni 12 kuud.



Inimestele



Lastele



Kodule

3. TÄPILAHUSED



- Looduslikud tilgad, mille toimeaineteks on eeterlikud õlid ja looduslikud ekstraktid, mis võivad tõrjuda puuke.
- Peituvaid sisaldavad tilgad hävitavad karvastikus peituvad kutsumata külalised.
- Lükake karvad kõrvale ja tilgutage turjale.
- Kaitse puukide eest: 1–2 kuud.



4. PARASIIDIVASTASED PIHUSTATAVAD AEROSOOLID



- Sisaldavad looduslikke aineid – erinevaid õlisid, mis võivad puuke tõrjuda.
- Sisaldavad puuke hävitavaid insektitsiide.
- Enne õue pihustada otse karvadele. Kaitse puukide eest: üks nädal kuni üks kuu.

5. EETERLIKUD ÕLID



- Meeldiva lõhnaga looduslikud, lemmikloomadele ja peremeestele kahjutud puugikaitsevahendid.
- Koertele sobivad järgmised puuke tõrjuvad eeterlikud õlid: lõhnav sidrunhein, Malabari sidrunhein, teepuu, lavendel, eukalüpt, rosmariin, lõhnav pelargoon, sidrun.
- Kassidele sobivad järgmised puuke tõrjuvad eeterlikud õlid: lõhnav sidrunhein, Malabari sidrunhein, lavendel, eukalüpt, rosmariin, lõhnav pelargoon.



KUIDAS SAAB KODUS PUUGITÕRJEVAHENDEID VALMISTADA?

PIHUSTATAV PARASIIDIVASTANE VAHEND

Teil läheb vaja: 50 ml tumedast klaasist pihustiga pudel, piiritus ja soovitatav eeterlik õli. Valage pudelisse vett (võib kasutada destilleeritud vett). Lisage 10–20 tilka valitud eeterlikku õli 1 supilusikatäiele piiritusele ja kallake saadud segu veega täidetud pudelisse. Enne kasutamist loksutage. Enne õue pihustage lemmiklooma karvastik seguga üle.

PUUKE TÕRJUV ÕLISEGU

Teil läheb vaja: segage 10–20 tilka valitud eeterlikku õli (võivad olla erinevad) 50 ml taimeõliga (ideaalselt sobib jojobi- või mandliõli). Kandke valmistatud õlisegu lemmiklooma karvastikule.

MIDA TEHA, KUI PUUK HAMMUSTAB?

TÄHELEPANU!

Iga kord õuest tulles oleks vaja koera või kassi hoolikalt üle vaadata ja avastatud puuke koheselt välja tõmmata. Sageli võib üksnes see toiming aidata rasket haigust vältida.



Puuki saab ohutult välja tõmmata spetsiaalse puugikonksuga või lihtsalt pintsetiga.



Puugihammustuse määrimiseks sobivad järgmised looduslikud eeterlikud õlid: lavendli, teepuu, India viirukipuu.



Enne kasutamist tuleb neid lahjendada jojobi baasõliga vahekorras 1:1 ja määrida puugihammustust 1–3 korda päevas või vastavalt vajadusele.



Looduslike eeterlike õlide segu rullikuga pudelis A'SCENTUALS INSECT REPELLENT võib aidata:



TÕRJUDA
PUTUKAID



VÄHENDADA
HAMMUSTUSE
SÜGELUST JA VALU



SÜRUDA ALLA
PUTUKATE
PÕHJUSTATUD ALLERGIISI
REAKTSIOONE



SOOVIME TEILE JA TEIE LEMMIKLOOMALE TOREDAID HETKI LOODUSES!